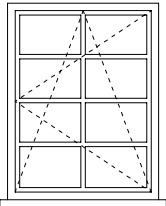
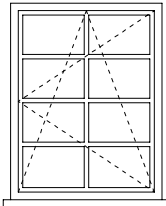
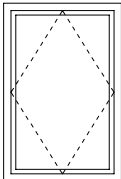


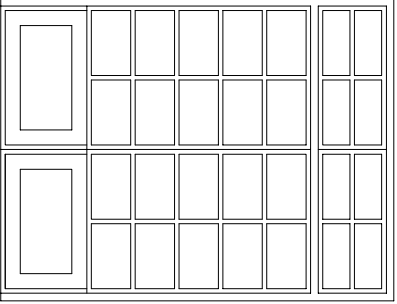
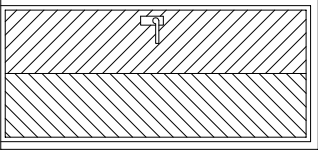
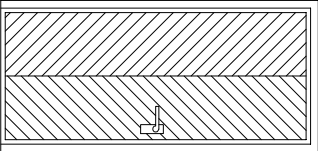
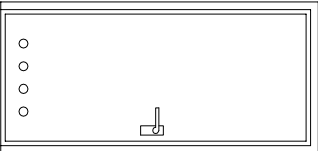
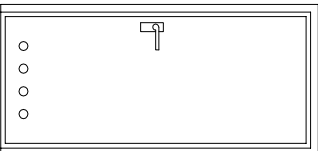
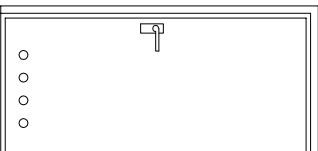
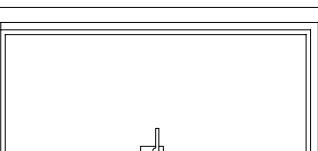
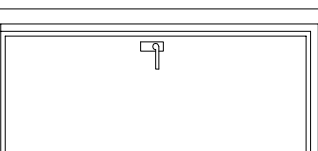
ZAŁĄCZNIK NR 2
ZESTAWIENIE STOLARKI OKIENNEJ

			
Wymiar zewnętrzny otworu:	100/130	100/130	80/120
Wymiar zewnętrzny stolarki:	96/126	96/126	78/118
Lokalizacja (kondygnacja):	parter	poddasze	poddasze połączone
Ilość:	9 szt.	4 szt.	8 szt.

UWAGA:

1. STOLARKĘ OKIENNĄ WYKONAĆ JAKO DREWNIANĄ ZABEZPIECZONĄ LAKIEROBEJCĄ.
2. PRZED REALIZACJĄ ZAMÓWIENIA STOLARKI DOSTAWCA JEST ZOBOWIĄZANY DO SPRAWDZENIA WYMIARÓW Z NATURY.

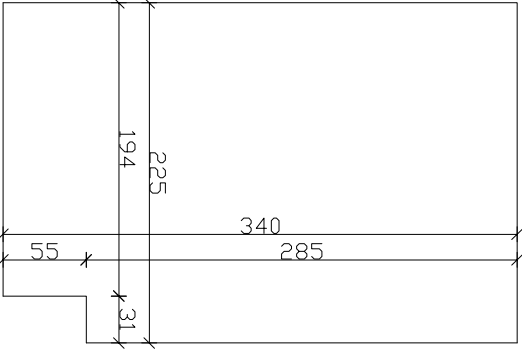
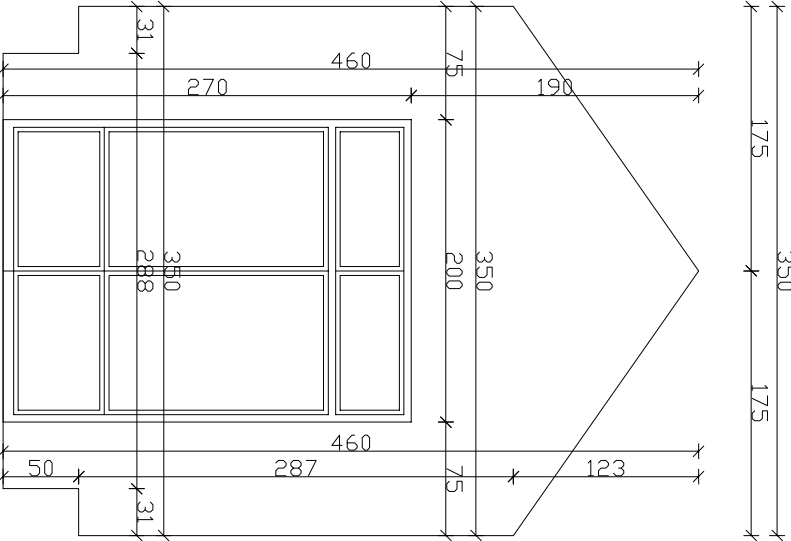
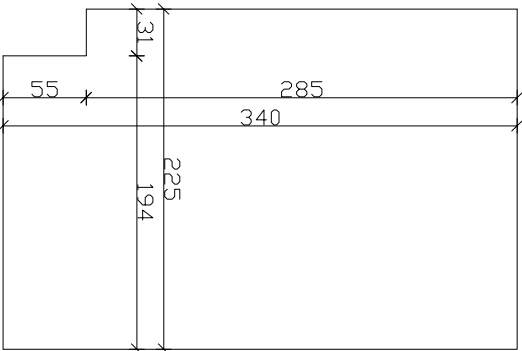
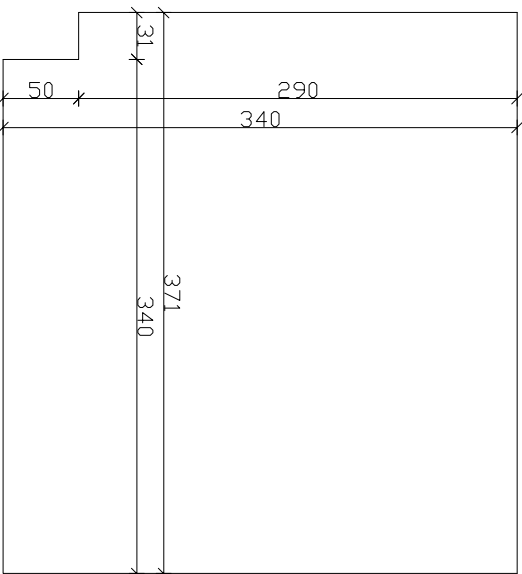
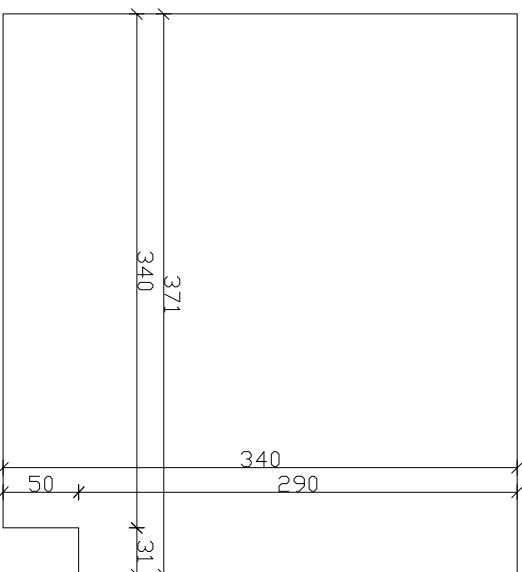
**ZAŁĄCZNIK NR 2
ZESTAWIENIE STOLARKI DRZWIOWEJ:**

								
Wymiar zewnętrzny otworu:	200/260	100/210	100/210	100/210	100/210	110/210	100/210	100/210
Wymiar zewnętrzny stolarki z futryną:	190(95+95) / 257(210+47)	96/206	96/206	96/206	96/206	106/206	96/206	96/206
Strona otwierania:	lewe	prawe	lewe	lewe	prawe	prawe	lewe	prawe
Miejsce montażu:	zewnątrzne	zewnątrzne	zewnątrzne	łazienkowe	łazienkowe	łazienkowe	wewnętrzne	wewnętrzne
Ilość:	2 szt.	3 szt.	1 szt.	7 szt.	2 szt.	1 szt.	4 szt.	2 szt.

UWAGA:

1. STOLARKĘ DRZWIOWĄ WYKONAĆ JAKO DREWNIANĄ ZABEZPIECZONĄ LAKIEROBELCĄ.
2. PRZED REALIZACJĄ ZAMÓWIENIA STOLARKI DOSTAWCA JEST ZOBOWIĄZANY DO SPRAWDZENIA WYMIARÓW Z NATURY.

**ZAŁĄCZNIK NR 2
ZESTAWIENIE SZKŁA DO OBUDOWY ŚCIAN WIATROŁAPÓW**

					
Wymiar zewnętrzny:	225/340	350/460	225/340	371/340	371/340
Miejsce montażu:	wiatrołap po przeciwnej stronie wiaty	1 szt. - wiatrołap po przeciwnej stronie wiaty 1. szt. - wiatrołap od strony wiaty	wiatrołap po przeciwnej stronie wiaty	wiatrołap od strony wiaty	wiatrołap od strony wiaty
Ilość:	1 szt.	2 szt.	1 szt.	1 szt.	1 szt.

UWAGA:

1. DO OBUDOWY WIATROŁAPÓW ZASTOSOWAĆ SYSTEMOWE ŚCIANKI SZKLANE ZE SZKŁA MINIMUM BEZPIECZNEGO.
2. PRZED REALIZACJĄ ZAMÓWIENIA DOSTAWCA JEST ZOBOWIĄZANY DO SPRAWDZENIA WYMIARÓW Z NATURY.